



Patiente

Nom : \_\_\_\_\_

Date de naiss. : \_\_\_\_\_ / \_\_\_\_\_ / \_\_\_\_\_

**Etiquette**

Examen


Date : \_\_\_\_\_ / \_\_\_\_\_ / \_\_\_\_\_

Opérateur : \_\_\_\_\_

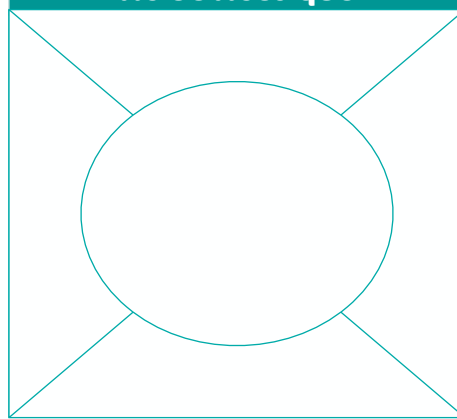
Indication : \_\_\_\_\_

## Résultats

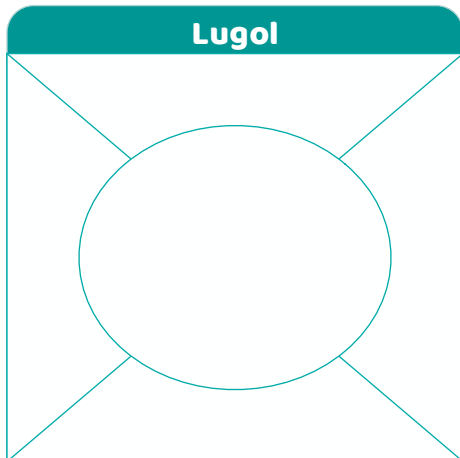
### Sans préparation



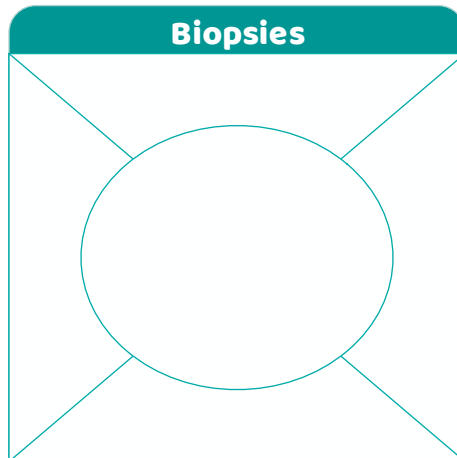
### Acide Acétique


















### Lugol



### Biopsies



### Légende

-  Orifice anatomique
-  Zone de jonction
-  Muqueuse glandulaire
-  Zone blanche
-  Leucoplasie
-  Mosaïque
-  Zone ponctuée
-  Zone rouge
-  Colpité
-  Zone micropapillaire
-  Orifices glandulaires cernés
-  Contours nets
-  Contours flous
-  Vaisseaux
-  Biopsie

### Conclusions

Zone de Jonction

ZT 1

ZT 2

ZT 3