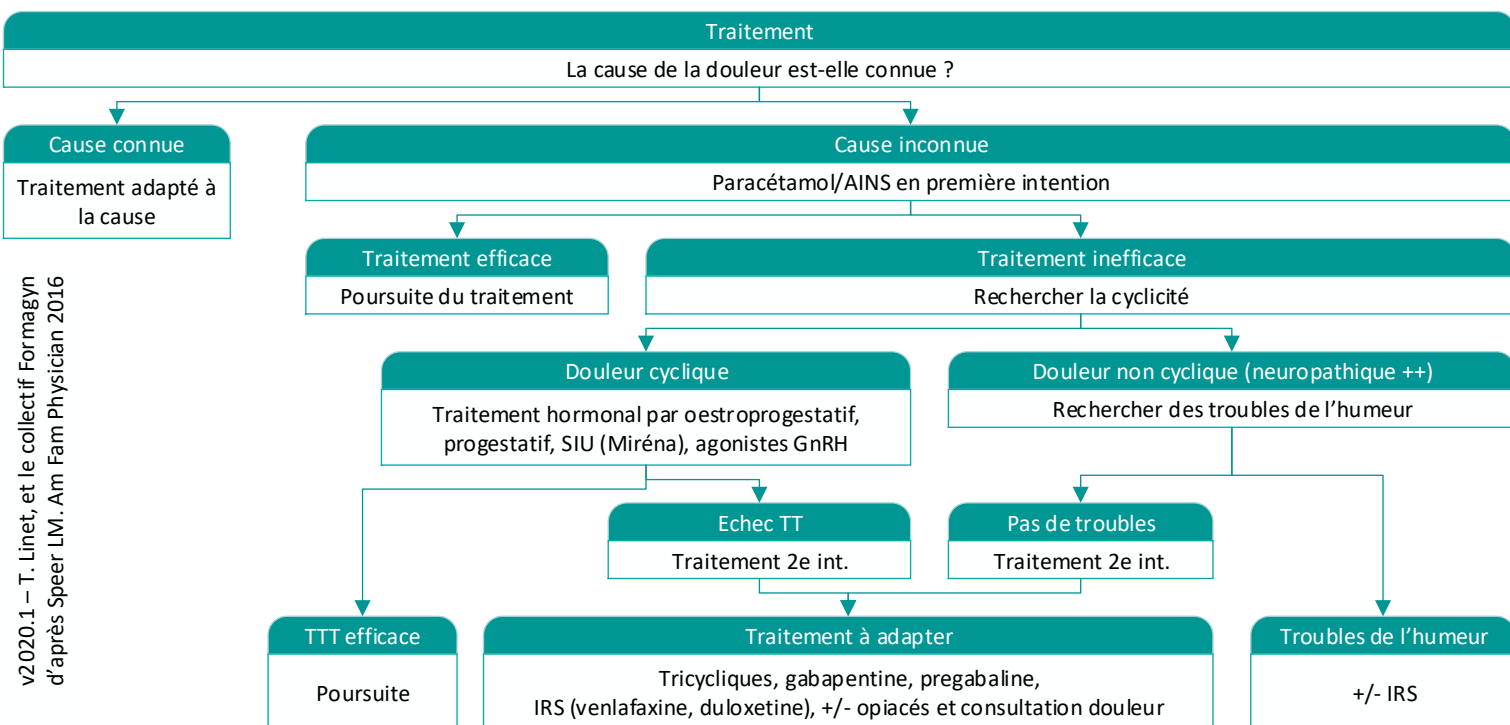
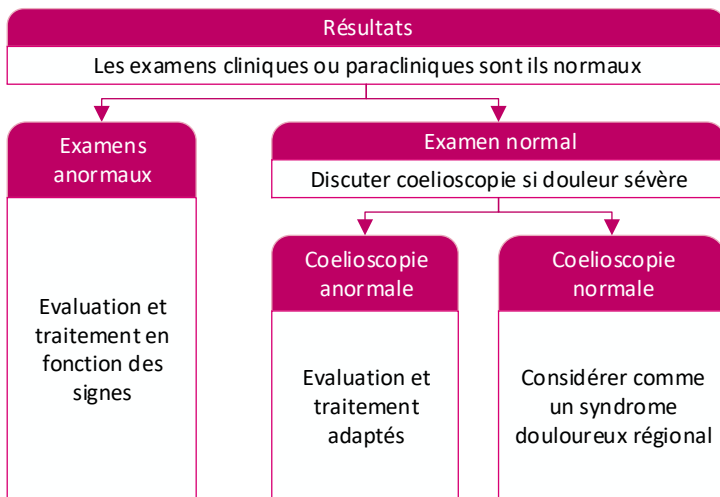
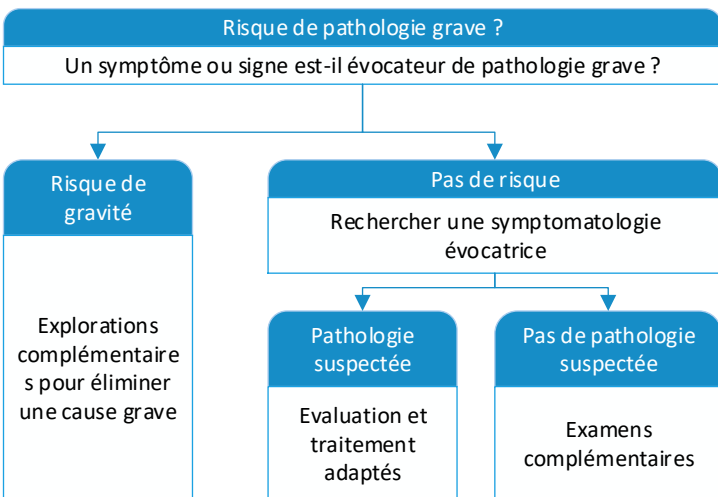


Symptôme à l'entretien	Etiologie possible
Douleurs à type de crampe	Colopathie fonctionnelle, Porphyrie hépatique aiguë
Brûlure, chaleur, douleur à type de décharge	Névrалgie
Douleurs fluctuantes avec le cycle menstruel	Adénomyose, endométriose
Douleur sans lien avec le cycle	Adhérences, cystite interstitielle, colopathie fonctionnelle, étiologies musculo-squelettiques, porphyrie hépatique aiguë
Douleurs et urgenturie	Cystite interstitielle, syndrome urétral
Métrorragies post-coïtales	Cancer du col
Métrorragies post-ménopausiques	Cancer de l'endomètre
Apparition post-ménopausique de la douleur	Cancer
Antécédents chirurgicaux ou infectieux abdo.	Adhérences
Perte de poids inexpiquée	Cancer, pathologie systémique

Symptôme à l'examen	Etiologie possible
Masse annexielle	Cancer de l'ovaire
Utérus volumineux ou douloureux	Adénomyose, endométrite chronique
Utérus peu mobile au toucher bimanuel	Adhérences, endométriose
Douleurs postérieures ou pelviennes	Origine abdominale ou pariétale
Douleurs du plancher pelvien	Cystite interstitielle, Sd du Piriforme ou des releveurs
Douleur exquise vaginale, vulvaire ou vessie	Adhérences, endométriose, Sd canalaire
Signe de Carnett	Douleurs myofasciales ou abdominales
Masse sous urétrale, douleur	Diverticule sous-urétral
Anomalie du lig. utéro-sacré	Adénomyose, endométriose, cancer
Douleurs vulvaires ou du vestibule	Vulvodynie
Hématurie micro ou macroscopique	Cystite interstitielle sévère, cancer urothélial ou rénal
Masse à l'échographie	Cancer



v2020.1 - T. Linet, et le collectif Formagyn d'après Speer LM. Am Fam Physician 2016

Légende :

Signe évocateur de pathologie grave

Signe non évocateur